‹ Инструкция

Инструкция по работе с сервисом факторинга

Сервис факторинга — это инструмент, позволяющий Клиенту(Продавцу) получить оплату за поставку сразу, не дожидаясь оплаты от Покупателя. Финансирование предоставляет факторинговая компания, а Покупатель оплачивает задолженность напрямую Фактору.

В рамках сервиса:

Продавец создает сделку и передает права требования оплаты → Факторинговая компания предоставляет финансирование → Покупатель оплачивает задолженность напрямую Фактору → Сервис помогает снизить кассовые разрывы и ускорить оборот средств.

1. Регистрация в системе

1. Нажмите кнопку «Войти»

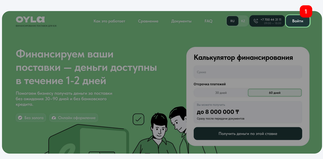

Далее выполните следующие действия:

2. Выберите «Регистрация»
3. Укажите тип субъекта (ТОО или ИП), email и пароль
4. Подтвердите согласие с условиями
5. Нажмите «Зарегистрироваться»

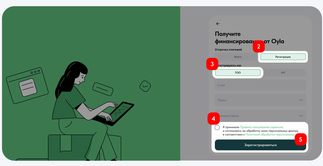

6. Подтвердите email (проверьте папку «Спам»)

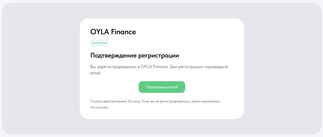

2. Заполнение профиля

7. Зайдите в личные данные
8. Заполните:
   - ФИО
   - Контактный телефон
   - Реквизиты компании

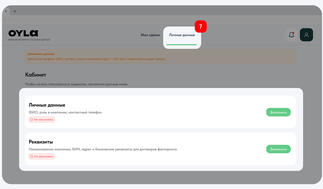

3. Создание сделки (Покупатель)

9. Перейдите в «Мои сделки»
10. Нажмите «Создать сделку»
11. Выберите ИП покупателю
12. Нажмите «Создать сделку»

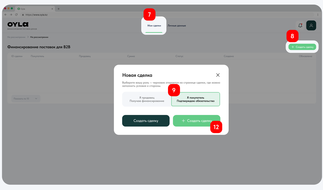

4. Заполнение данных по сделке

13. Укажите:
   - Сумму финансирования
   - Срок отсрочки
   - Данные договора
   - Прикрепите документ-основание
14. Нажмите «Сохранить»

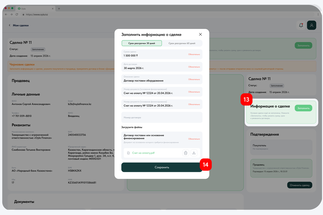

5. Приглашение Продавца

15. В блоке «Продавец» нажмите «Добавить»
16. Отправьте приглашение по email или ссылке

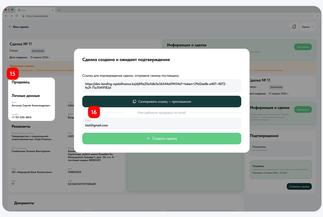

6. Действия Продавца

17. Действия Продавца
   - Перейти по ссылке
   - Зарегистрироваться
   - Проверить сделку

18. Подтвердить или отклонить

7.Рассмотрение сделки

Заявка направляется на рассмотрение. При необходимости с вами свяжется менеджер.

8. Одобрение и подписание

После одобрения:
19. Статус изменится на «Одобрено»

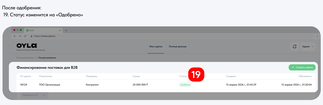

20. Появится договор подписания через Documentolog (ЭЦП)